

Aéroports de Corse

Aeruporti di Corsica

Mensuel

U Misincu

Passagers 2022

Passageri 2022

janv-22

AEROPORTS DE CORSE

janvier 2022

PASSAGERS AU GLOBAL

TOTAL AEROPORTS
National
International
TOTAL

Passagers du 1er au 31 janvier		
2021	2022	Variation
88 163	115 567	31,1%
202	2 595	1184,7%
88 365	118 162	33,7%

Cumul Passagers depuis le 1er Janvier		
2021	2022	Variation
88 163	115 567	31,1%
202	2 595	1184,7%
88 365	118 162	33,7%

AJACCIO
National
International
TOTAL

Passagers du 1er au 31 janvier		
2021	2022	Variation
34 471	46 044	33,6%
181	1 679	827,6%
34 652	47 723	37,7%

Cumul Passagers depuis le 1er Janvier		
2021	2022	Variation
34 471	46 044	33,6%
181	1 679	827,6%
34 652	47 723	37,7%

BASTIA
National
International
TOTAL

Passagers du 1er au 31 janvier		
2021	2022	Variation
36 033	48 476	34,5%
8	881	10912,5%
36 041	49 357	36,9%

Cumul Passagers depuis le 1er Janvier		
2021	2022	Variation
36 033	48 476	34,5%
8	881	10912,5%
36 041	49 357	36,9%

CALVI
National
International
TOTAL

Passagers du 1er au 31 janvier		
2021	2022	Variation
7 362	7 686	4,4%
0	5	-
7 362	7 691	4,5%

Cumul Passagers depuis le 1er Janvier		
2021	2022	Variation
7 362	7 686	4,4%
0	5	-
7 362	7 691	4,5%

FIGARI
National
International
TOTAL

Passagers du 1er au 31 janvier		
2021	2022	Variation
10 297	13 361	29,8%
13	30	130,8%
10 310	13 391	29,9%

Cumul Passagers depuis le 1er Janvier		
2021	2022	Variation
10 297	13 361	29,8%
13	30	130,8%
10 310	13 391	29,9%

AEROPORTS DE CORSE

janvier 2022

PASSAGERS

National
International
TOTAL

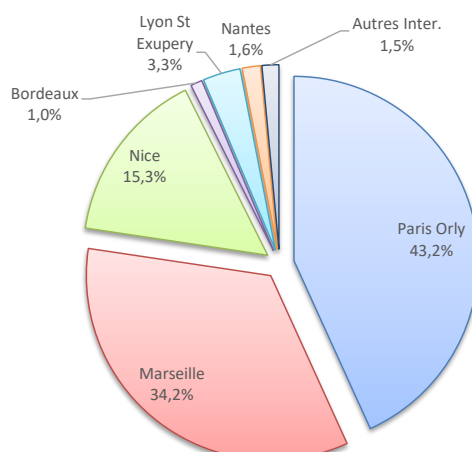
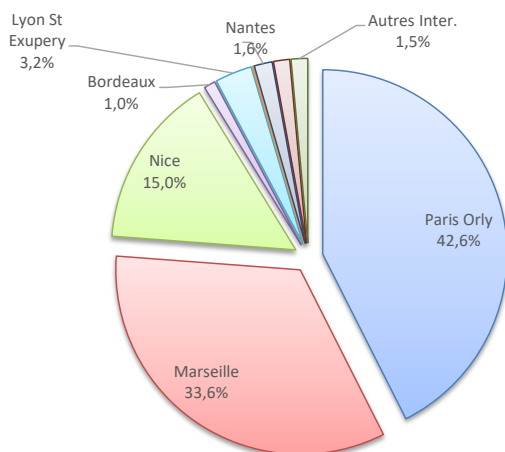
Passagers du 1er au 31 janvier		
2021	2022	Variation
88 163	115 567	31,1%
202	2 595	1184,7%
88 365	118 162	33,7%

Cumul Passagers depuis le 1er Janvier		
2021	2022	Variation
88 163	115 567	31,1%
202	2 595	1184,7%
88 365	118 162	33,7%

LIGNES

Lignes	Pax	Variation n-1
Paris Orly	48 763	34,8%
Marseille	38 543	28,6%
Nice	17 238	46,4%
Bordeaux	1 142	-20,1%
Brest	2	100,0%
Lille	600	-41,9%
Lyon St Exupery	3 709	55,0%
Montpellier	106	5200,0%
Nantes	1 804	19,7%
Paris Cdg	508	-27,1%
Strasbourg	842	9,1%
Toulouse	1 622	76,3%
Autres Nat.	688	-51,9%
Charleroi	921	-51,9%
Genève	5	-
Autres Inter.	1 663	723,3%

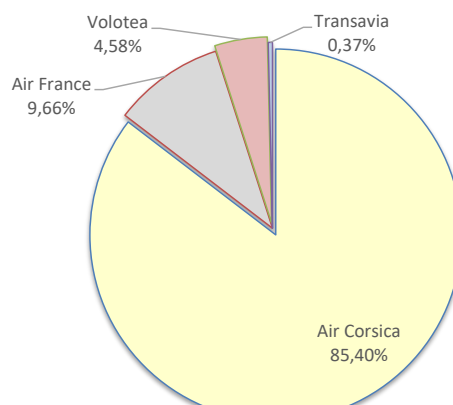
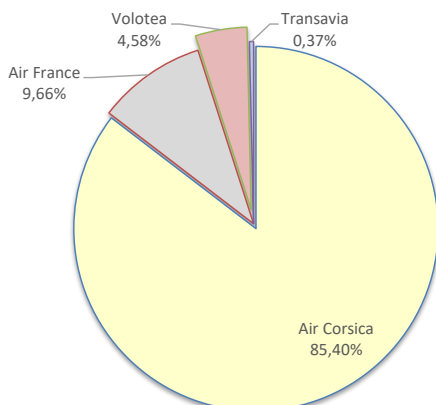
Lignes	Pax	Variation n-1
Paris Orly	48 763	34,8%
Marseille	38 543	28,6%
Nice	17 238	46,4%
Bordeaux	1 142	-20,1%
Brest	2	100,0%
Lille	600	-41,9%
Lyon St Exupery	3 709	55,0%
Montpellier	106	5200,0%
Nantes	1 804	19,7%
Paris Cdg	508	-27,1%
Strasbourg	842	9,1%
Toulouse	1 622	76,3%
Autres Nat.	688	-51,9%
Charleroi	921	-
Genève	5	-
Autres Inter.	1 663	723,3%



COMPAGNIES

Compagnies	Pax	Variation n-1
Air Corsica	100 525	31,1%
Air France	11 371	115,7%
Volotea	5 388	-11,0%
Transavia	430	-
Autres Compagnies	448	23,1%

Compagnies	Pax	Variation n-1
Air Corsica	100 525	31,1%
Air France	11 371	115,7%
Volotea	5 388	-11,0%
Transavia	430	-
Autres Compagnies	448	-



AEROPORTS DE CORSE

janvier 2022

PASSAGERS PAR LIGNE

MENSUEL	National	Ajaccio	Bastia	Calvi	Figari	Total	Variation/V	Variation/%
	Paris Orly	19 042	19 018	4 005	6 698	48 763	12 591	34,8%
	Marseille	15 311	16 335	2 410	4 487	38 543	8 566	28,6%
	Nice	6 375	7 724	1 267	1 872	17 238	5 467	46,4%
	Beauvais	0	0	0	0	0	0	-
	Bordeaux	564	570	0	8	1 142	-287	-20,1%
	Brest	0	2	0	0	2	1	100,0%
	Caen	0	0	0	0	0	-60	-100,0%
	Lille	307	293	0	0	600	-432	-41,9%
	Lyon St Exupery	1 756	1 953	0	0	3 709	1 316	55,0%
	Montpellier	0	106	0	0	106		
	Nantes	814	739	0	251	1 804		
	Paris Cdg	305	203	0	0	508		
	Rennes	0	0	0	0	0		
	Strasbourg	298	544	0	0	842		
	Toulouse	1 038	584	0	0	1 622		
	Autres Nat.	234	405	4	45	688	-742	-51,9%
	Total	46 044	48 476	7 686	13 361	115 567	27 404	31,1%
	<i>Variation Volume / (n-1)</i>	<i>11 573</i>	<i>12 443</i>	<i>324</i>	<i>3 064</i>	<i>27 404</i>		
	<i>Variation % / (n-1)</i>	<i>33,6%</i>	<i>34,5%</i>	<i>4,4%</i>	<i>29,8%</i>	<i>31,1%</i>		
International	Ajaccio	Bastia	Calvi	Figari	Total	Variation/V	Variation/%	
Charleroi	414	507	0	0	921	921	-	
Genève	0	0	0	5	5	5	-	
Bâle - Mulhouse	0	0	0	0	0	0	-	
Londres Stansted	0	0	0	0	0	0	-	
Bruxelles	0	0	0	6	6	6	-	
Londres Gatwick	0	0	0	0	0	0	-	
Luxembourg	0	0	0	0	0	0	-	
-	0	0	0	0	0	0	-	
-	0	0	0	0	0	0	-	
-	0	0	0	0	0	0	-	
-	0	0	0	0	0	0	-	
-	0	0	0	0	0	0	-	
-	0	0	0	0	0	0	-	
-	0	0	0	0	0	0	-	
Autres Inter.	1 265	374	5	19	1 663	1 461	723,3%	
Total	1 679	881	5	30	2 595	2 393	1184,7%	
<i>Variation Volume / (n-1)</i>	<i>1 498</i>	<i>873</i>	<i>5</i>	<i>17</i>	<i>2 393</i>			
<i>Variation % / (n-1)</i>	<i>827,6%</i>	<i>10912,5%</i>	<i>-</i>	<i>130,8%</i>	<i>1184,7%</i>			
Total	47 723	49 357	7 691	13 391	118 162	29 797	33,7%	
<i>Variation Volume / (n-1)</i>	<i>13 071</i>	<i>13 316</i>	<i>329</i>	<i>3 081</i>	<i>29 797</i>			
<i>Variation % / (n-1)</i>	<i>37,7%</i>	<i>36,9%</i>	<i>4,5%</i>	<i>29,9%</i>	<i>33,7%</i>			

Cumul depuis le 1er janvier	National	Ajaccio	Bastia	Calvi	Figari	Total	Variation/V	Variation/%
	Paris Orly	19 042	19 018	4 005	6 698	48 763	12 591	34,8%
	Marseille	15 311	16 335	2 410	4 487	38 543	8 566	28,6%
	Nice	6 375	7 724	1 267	1 872	17 238	5 467	46,4%
	Beauvais	0	0	0	0	0	0	-
	Bordeaux	564	570	0	8	1 142		
	Brest	0	2	0	0	2		
	Caen	0	0	0	0	0		
	Lille	307	293	0	0	600		
	Lyon St Exupery	1 756	1 953	0	0	3 709		
	Montpellier	0	106	0	0	106	104	5200,0%
	Nantes	814	739	0	251	1 804	297	19,7%
	Paris Cdg	305	203	0	0	508	-189	-27,1%
	Rennes	0	0	0	0	0	0	-
	Strasbourg	298	544	0	0	842		
	Toulouse	1 038	584	0	0	1 622	702	76,3%
	Autres Nat.	234	405	4	45	688	-742	-51,9%
	Total	46 044	48 476	7 686	13 361	109 272	26 796	32,5%
	<i>Variation Volume / (n-1)</i>	<i>11 573</i>	<i>12 443</i>	<i>324</i>	<i>3 064</i>	<i>26 796</i>		
	<i>Variation % / (n-1)</i>	<i>33,6%</i>	<i>34,5%</i>	<i>4,4%</i>	<i>29,8%</i>	<i>32,5%</i>		
International	Ajaccio	Bastia	Calvi	Figari	Total	Variation/V	Variation/%	
Charleroi	414	507	0	0	921	921	-	
Genève	0	0	0	5	5	5	-	
Bâle - Mulhouse	0	0	0	0	0	0	-	
Londres Stansted	0	0	0	0	0	0	-	
Bruxelles	0	0	0	6	6	6	-	
Londres Gatwick	0	0	0	0	0	0	-	
Luxembourg	0	0	0	0	0	0	-	
-	0	0	0	0	0	0	-	
-	0	0	0	0	0	0	-	
-	0	0	0	0	0	0	-	
-	0	0	0	0	0	0	-	
-	0	0	0	0	0	0	-	
-	0	0	0	0	0	0	-	
-	0	0	0	0	0	0	-	
Autres Inter.	1 265	374	5	19	1 663	1461	723,3%	
Total	1 679	881	5	30	2 595	2 393	1184,7%	
<i>Variation Volume / (n-1)</i>	<i>1 498</i>	<i>873</i>	<i>5</i>	<i>17</i>	<i>2 393</i>			
<i>Variation % / (n-1)</i>	<i>827,6%</i>	<i>10912,5%</i>	<i>-</i>	<i>130,8%</i>	<i>1184,7%</i>			
Total	47 723	49 357	7 691	13 391	111 867	29 189	35,3%	
<i>Variation Volume / (n-1)</i>	<i>13 071</i>	<i>13 316</i>	<i>329</i>	<i>3 081</i>	<i>29 189</i>			
<i>Variation % / (n-1)</i>	<i>37,7%</i>	<i>36,9%</i>	<i>4,5%</i>	<i>29,9%</i>	<i>35,3%</i>			

PASSAGERS PAR COMPAGNIE

MENSUEL	National	Ajaccio	Bastia	Calvi	Figari	Total	Variation/V	Variation/%
	Air Corsica	40 655	42 697	4 181	10 432	97 965	21 468	28,1%
	Air France	2 816	2 449	3 485	2 621	11 371	6 099	115,7%
	Easyjet Europe	0	0	0	0	0	0	-
	Volotea	2 344	2 793	0	251	5 388	-663	-11,0%
	Transavia	169	261	0	0	430	430	-
	British Airways	0	0	0	0	0	0	-
	EasyJet UK	0	0	0	0	0	0	-
	EasyJet Suisse	0	0	0	0	0	0	-
	Eurowings	0	0	0	0	0	0	-
Lufthansa	0	0	0	0	0	0	-	
Luxair	0	0	0	0	0	0	-	
Norwegian	0	0	0	0	0	0	-	
Ryanair	0	0	0	0	0	0	-	
SWISS	0	0	0	0	0	0	-	
TUI fly	0	0	0	0	0	0	-	
Autres Compagnies	60	276	20	57	413	70	20,4%	
Total	46 044	48 476	7 686	13 361	115 567	27 404	31,1%	
Variation Volume / (n-1)	11 573	12 443	324	3 064	27 404			
Variation % / (n-1)	33,6%	34,5%	4,4%	29,8%	31,1%			
International	Ajaccio	Bastia	Calvi	Figari	Total	Variation/V	Variation/%	
Air Corsica	1 679	881	0	0	2 560	2 379	1314,4%	
Air France	0	0	0	0	0	0	-	
Easyjet Europe	0	0	0	0	0	0	-	
Volotea	0	0	0	0	0	0	-	
Transavia	0	0	0	0	0	0	-	
British Airways	0	0	0	0	0	0	-	
EasyJet UK	0	0	0	0	0	0	-	
EasyJet Suisse	0	0	0	0	0	0	-	
Eurowings	0	0	0	0	0	0	-	
Lufthansa	0	0	0	0	0	0	-	
Luxair	0	0	0	0	0	0	-	
Norwegian	0	0	0	0	0	0	-	
Ryanair	0	0	0	0	0	0	-	
SWISS	0	0	0	0	0	0	-	
TUI fly	0	0	0	0	0	0	-	
Autres Compagnies	0	0	5	30	35	14	66,7%	
Total	1 679	881	5	30	2 595	2 393	1184,7%	
Variation Volume / (n-1)	1 498	873	5	17	2 393			
Variation % / (n-1)	827,6%	10912,5%	-	130,8%	1184,7%			
Total	Ajaccio	Bastia	Calvi	Figari	Total	Variation/V	Variation/%	
Air Corsica	42 334	43 578	4 181	10 432	100 525	23 847	31,1%	
Air France	2 816	2 449	3 485	2 621	11 371	6 099	115,7%	
Easyjet Europe	0	0	0	0	0	0	-	
Volotea	2 344	2 793	0	251	5 388	-663	-11,0%	
Transavia	169	261	0	0	430	430	-	
British Airways	0	0	0	0	0	0	-	
EasyJet UK	0	0	0	0	0	0	-	
EasyJet Suisse	0	0	0	0	0	0	-	
Eurowings	0	0	0	0	0	0	-	
Lufthansa	0	0	0	0	0	0	-	
Luxair	0	0	0	0	0	0	-	
Norwegian	0	0	0	0	0	0	-	
Ryanair	0	0	0	0	0	0	-	
SWISS	0	0	0	0	0	0	-	
TUI fly	0	0	25	87	448	84	23,1%	
Autres Compagnies	60	276	25	87	448	84	23,1%	
Total	47 723	49 357	7 691	13 391	118 162	29 797	33,7%	
Variation Volume / (n-1)	13 071	13 316	329	3 081	29 797			
Variation % / (n-1)	37,7%	36,9%	4,5%	29,9%	33,7%			
Cumul depuis le 1er janvier	National	Ajaccio	Bastia	Calvi	Figari	Total	Variation/V	Variation/%
	Air Corsica	40 655	42 697	4 181	10 432	97 965	21 468	28,1%
	Air France	2 816	2 449	3 485	2 621	11 371	6 099	115,7%
	Easyjet Europe	0	0	0	0	0	0	-
	Volotea	2 344	2 793	0	251	5 388	-663	-11,0%
	Transavia	169	261	0	0	430	430	-
	British Airways	0	0	0	0	0	0	-
	EasyJet UK	0	0	0	0	0	0	-
	EasyJet Suisse	0	0	0	0	0	0	-
	Eurowings	0	0	0	0	0	0	-
Lufthansa	0	0	0	0	0	0	-	
Luxair	0	0	0	0	0	0	-	
Norwegian	0	0	0	0	0	0	-	
Ryanair	0	0	0	0	0	0	-	
SWISS	0	0	0	0	0	0	-	
TUI fly	0	0	0	0	0	0	-	
Autres Compagnies	60	276	20	57	413	70	20,4%	
Total	46 044	48 476	7 686	13 361	115 567	27 404	31,1%	
Variation Volume / (n-1)	11 573	12 443	324	3 064	27 404			
Variation % / (n-1)	33,6%	34,5%	4,4%	29,8%	31,1%			
International	Ajaccio	Bastia	Calvi	Figari	Total	Variation/V	Variation/%	
Air Corsica	1 679	881	0	0	2 560	2 379	1314,4%	
Air France	0	0	0	0	0	0	-	
Easyjet Europe	0	0	0	0	0	0	-	
Volotea	0	0	0	0	0	0	-	
Transavia	0	0	0	0	0	0	-	
British Airways	0	0	0	0	0	0	-	
EasyJet UK	0	0	0	0	0	0	-	
EasyJet Suisse	0	0	0	0	0	0	-	
Eurowings	0	0	0	0	0	0	-	
Lufthansa	0	0	0	0	0	0	-	
Luxair	0	0	0	0	0	0	-	
Norwegian	0	0	0	0	0	0	-	
Ryanair	0	0	0	0	0	0	-	
SWISS	0	0	0	0	0	0	-	
TUI fly	0	0	0	0	0	0	-	
Autres Compagnies	0	0	5	30	35	14	66,7%	
Total	1 679	881	5	30	2 595	2 393	1184,7%	
Variation Volume / (n-1)	1 498	873	5	17	2 393			
Variation % / (n-1)	827,6%	10912,5%	-	130,8%	1184,7%			
Total	Ajaccio	Bastia	Calvi	Figari	Total	Variation/V	Variation/%	
Air Corsica	42 334	43 578	4 181	10 432	100 525	23 847	31,1%	
Air France	2 816	2 449	3 485	2 621	11 371	6 099	115,7%	
Easyjet Europe	0	0	0	0	0	0	-	
Volotea	2 344	2 793	0	251	5 388	-663	-11,0%	
Transavia	169	261	0	0	430	430	-	
British Airways	0	0	0	0	0	0	-	
EasyJet UK	0	0	0	0	0	0	-	
EasyJet Suisse	0	0	0	0	0	0	-	
Eurowings	0	0	0	0	0	0	-	
Lufthansa	0	0	0	0	0	0	-	
Luxair	0	0	0	0	0	0	-	
Norwegian	0	0	0	0	0	0	-	
Ryanair	0	0	0	0	0	0	-	
SWISS	0	0	0	0	0	0	-	
TUI fly	0	0	25	87	448	84	23,1%	
Autres Compagnies	60	276	25	87	448	84	23,1%	
Total	47 723	49 357	7 691	13 391	118 162	29 797	33,7%	
Variation Volume / (n-1)	13 071	13 316	329	3 081	29 797			
Variation % / (n-1)	37,7%	36,9%	4,5%	29,9%	33,7%			